

Wolfram Federführungsstange (PN 01.104) für

- o **CZ Tactical Sports (.40 S&W)**
- o **CZ Tactical Sports Orange (.40 S&W)**

Vielen Dank, dass Sie sich für ein **TECTAL** Qualitätsprodukt entschieden haben!

Die *Wolfram Federführungsstange (PN 01.104)* ist zu 100% "Made in Austria", ersetzt die originale Kunststoff- oder Stahl-Verschlussfederführungsstange und wurde für den Einsatz in CZ TS / TSO Pistolen im Kaliber .40 S&W entwickelt.

Die Voll-Wolfram Version ist „full length“ und schwimmend gelagert, d.h. die Federführungsstange richtet sich während des Rücklaufs des Schlittens aus und wird in der Führungsbohrung unter der Mündung nur lose gehalten und geführt.

Durch die zusätzliche Masse - insbesondere im Vergleich zu der kurzen original Kunststoff Stange - wird eine Dämpfung des Hochschlags und damit eine verringerte Bewegung der Waffe für eine präzise und schnelle Schussfolge erreicht.



Lieferumfang PN 01.104:

- 1 Stk. *TECTAL Wolfram Federführungsstange*

Die folgende Anleitung bezieht sich auf und **ERGÄNZT** die originale Bedienungsanleitung.

Bitte beachten Sie insbesondere die darin enthaltenen Angaben zur Handhabung und Sicherheit, die immer Gültigkeit haben!



CZ bezeichnet dieses Teil als

- „Nr. 42 – Führung“

EIN- / AUSBAU

1. **Bevor Arbeiten an der Waffe durchgeführt werden, muss sichergestellt werden, dass diese entladen ist!**

Während die Waffe in eine sichere Richtung zeigt, muss ein ev. angestecktes Magazin entfernt und der ungeladene Zustand durch eine visuelle Inspektion des Patronenlagers überprüft und – wenn notwendig – unter Beachtung aller Sicherheitsregeln hergestellt werden.




2. Der Ein- und Ausbau erfolgt auf Basis des Kapitels „Zerlegen zur Reinigung“ in der orig. CZ Bedienungsanleitung. Dabei wird die originale Federführungsstange („Nr. 42“) durch die *Wolfram Federführungsstange* ersetzt.


Zu beachten:

- Die „full length“ Ausführung erfordert einen sorgfältigen Einbau, um Beschädigungen in der Führungsbohrung im Schlitten oder an der Federführungsstange zu vermeiden.
 1. Verschlussfeder auf Federführungsstange aufschieben
 2. Federführungsstange **in flachem Winkel** in die mündungsseitige Führungsbohrung im Schlitten einführen
 3. Verschlussfeder komprimieren und den Kegel am hinteren Ende der Federführungsstange in die Ausnehmung am Führungsblock unter dem Lauf einrasten.
- Auf ausreichende Schmierung der Federführungsstange achten, um Reibung und Verschleiß zu minimieren.

WICHTIGE HINWEISE zu MONTAGE / WARTUNG und VERWENDUNG


MONTAGE und WARTUNG

-  Ein Einölen der *Wolfram Federführungsstange* ist beim ersten Einbau und bei jeder Wartung ausdrücklich empfohlen, um Reibung und Verschleiß zwischen der Federführungsstange, Führungsflächen und der Verschlussfeder zu minimieren!

-  Die „full length“ Ausführung erfordert einen sorgfältigen Einbau, um Beschädigungen in der mündungsseitigen Führungsbohrung im Schlitten oder an der Federführungsstange zu vermeiden!

Im Zuge der Wartung ist es ausreichend die *Wolfram Federführungsstange* abzuwischen und anschließend wieder einzuölen. Eine Reinigung mit aggressiven Medien oder abrasiven Werkzeugen ist weder notwendig noch empfohlen!

VERWENDUNG

-  Die *Wolfram Federführungsstange* ist ausschließlich zur Verwendung in CZ TS / TSO im Kaliber .40 S&W vorgesehen. Ein Einbau in den 9x19 CZ TS / TSO ist NICHT empfohlen! Für diese Anwendung bieten wir die *Wolfram-Hybrid Federführungsstange mit Aluminium-Verschlussfederbuchse (PN 01.103)* an.

Bei Fragen kontaktieren Sie uns bitte unter:

office@tectal.at

© 2019 TECTAL GmbH, A-4431 Haidershofen, Österreich

www.tectal.at

Diese Anleitung oder Auszüge daraus dürfen ohne ausdrückliche, schriftliche Zustimmung der TECTAL GmbH nicht anderweitig verwendet, vervielfältigt oder veröffentlicht werden.